



PE Poly-Net bladvanger

voor dakgoot 100-125

Tuning voor de dakgoot

Plaats simpelweg de Poly-Net bladvanger in de goot en bladeren hebben geen kans meer. Ze blijven op het ronde oppervlak liggen, drogen op en worden door de wind weggeblazen.

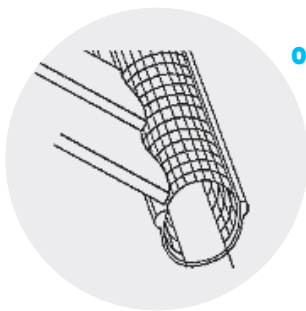
De Poly-Net bladvanger wordt in de dakgoot geschoven en klemt zich vast door de eigen spanning.

Voor dakgoten RG 150-180, RG 100-125 en bakgoten (tot RG 100).

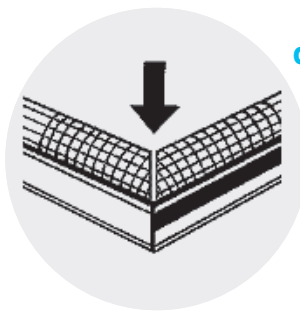


- + Gemakkelijk te verwerken
- + Wordt geleverd in lengtes van 2,00 m.
- + Gemaakt van polyethyleen (PE)
- + Onbreekbaar
- + Corrosiebestendig
- + Temperatuurbestendig
- + 100% recyclebaar

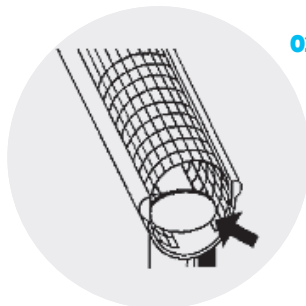
Poly-Net montage instructies



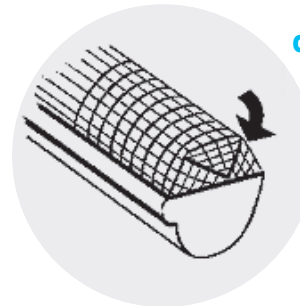
- 01** Druk de Poly-Net lichtjes samen en steek het in de goot zodat het goed vastgeklemd zit in de binnenkant van de goot.



- 03** Snij de Poly-Net in de hoeken.



- 02** Snij een opening voor de afvoerbuis. Verwijder eventuele filters uit de buis.



- 04** Om te voorkomen dat vogels zich in de dakgoot nestelen: knip en plooi de uiteinden van de Poly-Net.